


BREIL



POLIZIA

Sportswear

AUTOMATICO

Manuale di Funzionamento

BREIL E POLIZIA DI STATO

Grazie per aver acquistato questo orologio solo tempo con movimento meccanico a carica automatica Seiko NH35, realizzato in collaborazione con la Polizia di Stato.

Una partnership fondata sulla condivisione di tratti comuni come **resistenza, affidabilità e precisione**, propri degli orologi Breil, così come del servizio svolto sul territorio nazionale dalle "Pantere".

Ciò che contraddistingue questo orologio è la **cura nei dettagli tecnici ed estetici**. Tutto è stato disegnato per creare un orologio che rappresenti la perfetta espressione dell'incontro delle due realtà italiane.

Lo studio dei colori, degli elementi e del linguaggio estetico che connotano la Polizia di Stato ha guidato i designer nella scelta delle tonalità e degli elementi iconici che compaiono elegantemente negli orologi: il **nero** dei quadranti rimanda al nero delle pantere, denominazione che hanno assunto le auto della polizia nel 1952 e che ancora oggi viene utilizzato come "sinonimo" per identificarle; il **blu** rappresenta un omaggio al colore delle giacche delle divise. Non mancano tra gli elementi decorativi il logo **Polizia Sportswear** e la celebrazione del **Tricolore**.

Fibra di carbonio sul quadrante, **guarnizione del vetro blu** come le **cuciture a contrasto del cinturino in pelle**.

Nella parte bassa del quadrante compare anche il **dettaglio del tricolore** reso attraverso gli indici posti a ore 7, 6 e 5 caratterizzati da **luminous** color verde, bianco e rosso. Per le caratteristiche tecniche sono stati adottati alti standard qualitativi. Il **vetro** che protegge il quadrante è **zaffiro con trattamento antiriflesso**, talmente resistente da essere secondo solo al diamante. Questa caratteristica gli permette di essere **antigraffio e resistente a crepe e rotture**.

Le sfere sono rivestite di una **tecnologia luminescente di alta qualità**, per avere una leggibilità perfetta dell'ora in ogni circostanza.

L'orologio è dotato del **movimento meccanico a carica automatica Seiko NH35**. Ha un bilanciere che oscilla ad una frequenza di 21.600 (A/h) ed è protetto da un sistema antiurto "Diashock". Conta un totale di 24 rubini che riducono l'attrito tra i perni e rendono il movimento preciso. Ha una riserva di carica di oltre 41 ore. L'architettura e la qualità di fabbricazione del movimento giapponese conferiscono una precisione e un'affidabilità che non temono confronti.

Oltre a resistenza, affidabilità e precisione, ciò che contraddistingue il servizio svolto sul territorio nazionale dalle "Pantere" è la vicinanza costante al cittadino resa oggi ancora più possibile grazie all'**app YOUPOL**, realizzata dalla Polizia di Stato per segnalare principalmente episodi di spaccio, bullismo e violenza domestica.

L'APPLICAZIONE SI PUÒ SCARICARE
GRATUITAMENTE ED È DISPONIBILE
PER DISPOSITIVI IOS E ANDROID.



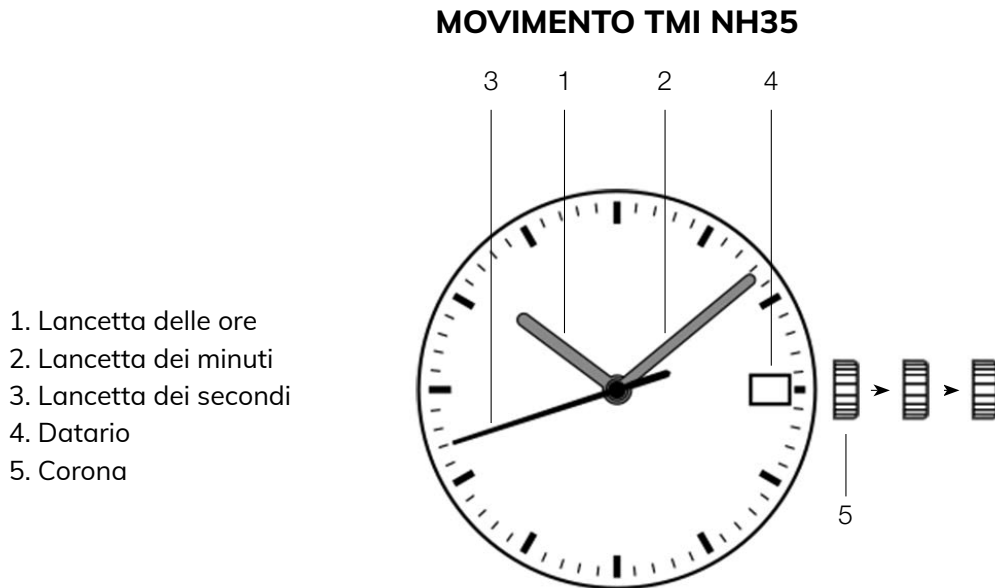
L'applicazione permette all'utente di interagire con la Polizia di Stato inviando segnalazioni (video, audio, immagini e testo) relative a episodi di bullismo, spaccio di sostanze stupefacenti e violenza domestica. I contenuti sono trasmessi all'ufficio di Polizia in modalità geolocalizzata e consentono di conoscere in tempo reale il luogo e i dettagli degli eventi.

È possibile anche l'invio e la trasmissione in un momento successivo con l'inserimento dell'indirizzo del luogo in cui si è verificato l'evento.

L'app consente anche di comunicare in chat con la sala operativa della Polizia di Stato, ricevere messaggi e notifiche, direttamente dall'app.

BREIL

COMPONENTI PRINCIPALI



MOVIMENTO AUTOMATICO

Per far funzionare l'orologio è necessario caricare il movimento girando la corona per almeno 20 giri. Per ottenere una carica completa si richiedono 55 giri.

La tensione della molla si ottiene attraverso il movimento di un peso, la cosiddetta "massa", alla base del movimento. Durante l'utilizzo, in questo modo, il movimento rimane in carica. Questo movimento è dotato della leva a "V" della Seiko, chiamata **Magic Lever**, la quale permette di trasferire l'energia accumulata, quindi basterà scuotere l'orologio da un lato e all'altro affinché essa si azioni.

IMPOSTAZIONE DELL'ORA

1. Estrarre completamente la corona.
2. Ruotare la corona per spostare le lancette delle ore (1) e dei minuti (2) alla posizione desiderata.
3. Riportare la corona nella posizione normale.










IMPOSTAZIONE DELLA DATA

1. Estrarre la corona fino al primo scatto.
2. Girare la corona in senso orario per visualizzare la data desiderata.
3. Dopo aver predisposto la data, riportare la corona nella posizione normale.

* Non impostare la data tra le 21:00 e le 04:00 poiché il cambio di data potrebbe non avvenire correttamente. Si consiglia di caricare l'orologio ogni 10 giorni anche se utilizzato quotidianamente e di sottoporlo a revisione ogni 2 anni.

BREIL

RESISTENZA ALL'ACQUA

WATER RESISTANCE	< 3 ATM	3 ATM	5 ATM	10 ATM	20/30 ATM
CASE		3 ATM WR	5 ATM WR	10 ATM WR	20/30 ATM WR
	X	✓	✓	✓	✓
	X	✓	✓	✓	✓
	X	X	✓	✓	✓
	X	X	✓	✓	✓
	X	X	✓	✓	✓
	X	X	X	✓	✓
	X	X	X	X	✓
	X	X	X	X	✓

- La corona (C) non deve essere mai estratta ed i pulsanti (A e B) premuti quando l'orologio è bagnato o immerso in acqua. Se presente stringere completamente la corona a vite.
- Gli orologi esposti all'acqua salata o ad abbondante sudore, devono essere risciacquati con acqua dolce e quindi completamente asciugati.
- In nessun caso si deve indossare l'orologio durante l'esecuzione di tuffi in acqua.
- Non lasciare l'orologio sotto i raggi diretti del sole o in luoghi estremamente caldi o estremamente freddi per un lungo periodo di tempo.
- Non sottoporre l'orologio a brusche variazioni di temperatura.
- Se l'orologio cade per terra o riceve colpi molto forti, può subire danni o guasti al funzionamento.
- Strofinare con un panno soffice assorbente le parti sporche. Se l'orologio viene indossato quando il retro della cassa e il cinturino sono sporchi, questi possono provocare un'irritazione cutanea in quanto a contatto diretto con la pelle.
- Come pulire il bracciale / cinturino.
 - Cinturino in plastica o gomma: lavarlo in acqua senza utilizzare solventi.
 - Cinturino in pelle: pulire la parte superiore con un panno morbido e asciutto.

CONDIZIONI DI VALIDITÀ DELLA GARANZIA

Garanzia internazionale di due anni.

Il produttore garantisce gli Orologi BREIL all'acquirente originario per un periodo di due (2) anni dalla data di acquisto e garantisce l'orologio acquistato per difetti di materiale e di fabbricazione.

La garanzia non pregiudica i diritti spettanti all'acquirente in materia di garanzie legali in forza della normativa vigente nel paese di acquisto.

Questa garanzia non comprende logorio o alterazioni della cassa, del cinturino e del vetro, né danni dovuti all'acqua (se non contrassegnato "water resistant" sul fondo cassa dell'orologio).

Questa garanzia non è valida se l'orologio risulta danneggiato a causa di incidenti, negligenza, utilizzo non adeguato a causa di altri fattori non dovuti a difetti di materiale o di fabbricazione.

Il rivenditore si assume la responsabilità di qualsiasi forma di garanzia offerta al consumatore.

Sono coperti da garanzia, per tutto il periodo della medesima, soltanto il movimento, le lancette ed il quadrante dell'orologio.

Questi verranno riparati gratuitamente o l'orologio sarà sostituito (a discrezione esclusiva del Centro Assistenza Autorizzato BREIL) se non ne sarà fatto uso improprio, e per comprovato difetto di materiale o di costruzione.

In caso di sostituzione, BINDA ITALIA srl non garantisce che venga fornito un orologio del medesimo modello. Se tale modello non sarà disponibile, sarà fornito un modello simile e di valore equivalente. La garanzia sull'orologio fornito ha la durata di due anni dalla data di consegna.

Le spese di spedizione per indirizzi internazionali, dovranno essere preventivate separatamente.

Richiesto di intervento.

In caso di problemi con l'orologio, l'acquirente è pregato di inviare la copia originale completa in ogni sua parte del certificato di garanzia, lo scontrino d'acquisto o un'ulteriore idonea prova d'acquisto ed una descrizione del problema, al Centro di Assistenza Autorizzato BREIL più vicino.

Per conoscere i Centri Assistenza Autorizzati BREIL nei diversi paesi, l'acquirente potrà consultare il sito internet www.breil.it alla sezione "Centri Assistenza", o se presenti nel territorio italiano, contattare il numero verde 02 39 245 301. Le spese di affrancatura, imballaggio ed assicurazione sono a carico dell'acquirente. Consigliamo di assicurare il pacco in quanto la responsabilità di inviare l'Orologio al Centro di Assistenza Autorizzato BREIL più vicino spetta all'acquirente. L'acquirente inoltre dovrà anche assicurarsi che l'orologio sia adeguatamente protetto durante la spedizione. Si prega inoltre di inviare l'orologio senza il relativo astuccio.

Per quanto riguarda gli interventi non coperti da garanzia relativi a pila, vetro, cassa o alla sostituzione della corona del bracciale o del cinturino, i Centri di Assistenza Autorizzati BREIL fattureranno all'acquirente la spesa per i servizi richiesti a seconda del tipo di orologio e dell'intervento necessario. L'importo da addebitare potrà subire variazioni. Per ricevere conferma dell'importo della spesa prevista, l'acquirente può telefonare al Centro di Assistenza Autorizzato BREIL.

Le seguenti istruzioni di base sono fornite
in conformità ai requisiti di legge.
Per ulteriori informazioni e funzioni specifiche
dei movimenti di orologi è possibile visitare il sito web
www.breil.com

INFORMAZIONI

BINDA ITALIA srl produttore del modello di orologio da Lei acquistato,
è attivamente e globalmente impegnata in vari programmi di protezione dell'ambiente.

Nel caso in cui si presenti la necessità di disfarsi di un vecchio orologio, si prega di
smaltirlo in linea con le regolamentazioni previste da ciascuno dei paesi membri della
UE, effettuando una raccolta separata o riconsegnandolo al rivenditore
all'atto dell'acquisto di un nuovo orologio.

L'eventuale smaltimento dell'orologio con modalità non conformi,
oltre ad essere sanzionato, può cagionare danni all'ambiente.

Gli uffici di BINDA ITALIA srl e i nominativi elencati nel libretto istruzioni,
rimangono a disposizione per ulteriori informazioni in proposito.

